

Zahlterminal integrieren leicht gemacht

TILL INTEGRATION MODULE

Till Integration Module (TIM) ist die flexible Schnittstelle von Worldline, welche Sie schnell und einfach in Ihre Kassenslösung integrieren können.

Die Integration von Till Integration Module ist denkbar einfach. Dank diesem Modul kommuniziert Ihre Kassens Applikation bzw. Software unkompliziert und automatisch richtig mit den ep2-Zahlterminals von Worldline. Mit Till Integration Module haben Sie und Ihre Kunden die freie Wahl, welches Zahlterminal Sie integrieren möchten.

SERVICE RUND UM DIE INBETRIEBNAHME

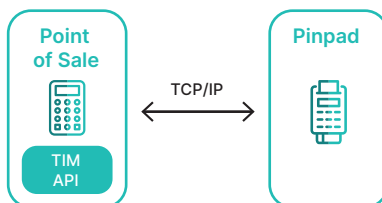
Profitieren Sie von einem kostenlosen Entwickler-Support per Telefon oder E-Mail, wenn Sie sich für Till Integration Module entscheiden. Worldline bietet Ihnen darüber hinaus Support vor Ort durch unsere Spezialisten (kostenpflichtig). Weiter begleiten wir Sie bei der Schlussabnahme mit einer kostenlosen Typenprüfung Ihrer Kassenslösung.

MIT TILL INTEGRATION MODULE PROFITIEREN SIE VON DIESEN VORTEILEN:

- Sicherer, zuverlässiger Transaktionsablauf
- Unabhängigkeit von Betriebssystemen
- Einfaches, verständliches API
- Verschiedene Entwicklungsumgebungen und Programmiersprachen werden unterstützt
- Modulare technische Architektur für jeden beliebigen, bekannten Zahlungsablauf
- Anwendbar in Kassens-Applikationen mobiler Geräte wie Tablets oder Smartphones
- Unterstützt verteilte Kassensysteme optimal
- Für Omni-Channel Lösungen geeignet
- Support durch qualifizierte Integrationsfachleute von Worldline

TIM-API-Standardlösung

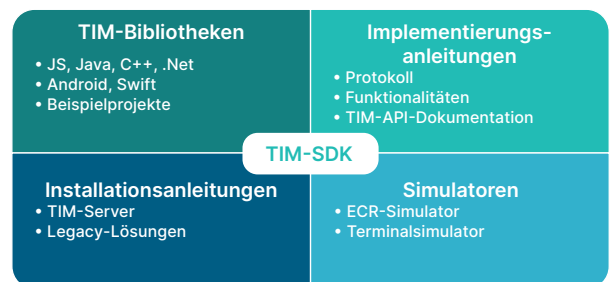
TIM-API-Software-Bibliothek



Geeignet für fast alle Anwendungsfälle und verschiedene Länder.

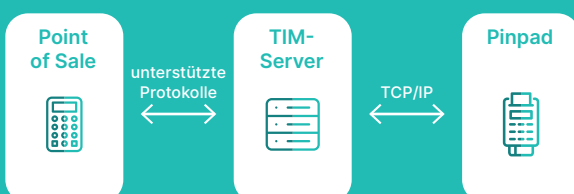
TIM-Softwarepaket für Integrationen

Worldline bietet für jede Integration ein spezielles und massgeschneidertes Paket an. Dies gewährleistet eine leichte Integration und eine effiziente, robuste und zuverlässige Lösung.



TIM-Serverlösung – Protocol Converter

TIM-Server Protocol Converter Application



TIM-Server auf einem Device TIM auf einem Terminal



Wird zur Unterstützung verschiedener ECR-Protokolle verwendet, um sie in ein allgemeines Protokoll zur Kommunikation mit der jeweiligen Zahlungsanwendung zu übersetzen. Wird für verschiedene Lösungen eingesetzt.

Die TIM-API ist für verschiedene Programmiersprachen und Musterprojekte verfügbar. Es werden verschiedene Anwendungsfälle und offene ECR-Protokolle beschrieben. Worldline

bietet Simulatoren oder Testterminals für einen schnellen Einstieg an. Für bestimmte Legacy-Lösungen werden Anleitungen und Skripte für Updates und Installation bereitgestellt.

TILL INTEGRATION MODULE UNTERSTÜTZT EP2-ZAHLTERMINALS

Till Integration Module unterstützt das ep2-Zahlterminalsortiment von Worldline. Voraussetzung ist lediglich eine Verbindung über Wifi oder LAN. Manche Terminals ermöglichen auch eine Verbindung über Bluetooth oder USB.



YOMANI Touch XR



YOXIMO Pinpad



Lane/5000 Pinpad



Move/3500 Portable Pinpad



Move/5000 Portable Pinpad



Desk/3500 Pinpad



Desk/5000 Pinpad



Link/2500 Portable Pinpad



Engage Mobile Pinpad



Engage Pinpad



VALINA



davinci III Vending



iSelf Vending

BETRIEBSSYSTEME

Till Integration Module ist mit den Betriebssystemen Windows, Linux, MacOS, Android und iOS einfach zu nutzen.

Ihr Betriebssystem ist nicht aufgeführt? Bitte setzen Sie sich mit uns in Verbindung, damit wir gemeinsam eine passende Lösung erarbeiten können.

PROGRAMMIERSPRACHEN

Die Application Programming Interface (API) von Till Integration Module ist in folgenden Programmiersprachen verfügbar:

- Java
- Java für Android
- Swift für iOS
- .net
- C
- JavaScript

BROWSERUNTERSTÜTZUNG FÜR JAVASCRIPT

Die API von Till Integration Module für JavaScript ist für die Browser Firefox, Chrome, Edge, Safari und Node.js verfügbar.

PROTOKOLLFUNKTION

Till Integration Module erstellt fortlaufend Aufzeichnungen und speichert sie in täglich in Protokolldateien. Sensible Daten werden in maskierter Form gespeichert, sodass Sie sich keine Gedanken in Bezug auf spezielle Anforderungen für die Speicherung von Transaktionsdaten machen müssen.

Haben Sie Fragen zu Till Integration Module?
Wir freuen uns, Sie beraten zu dürfen. Bitte wenden Sie sich an Ihren Ansprechpartner vor Ort.

Ihren lokalen Ansprechpartner finden Sie unter: worldline.com/merchant-services/contacts

