

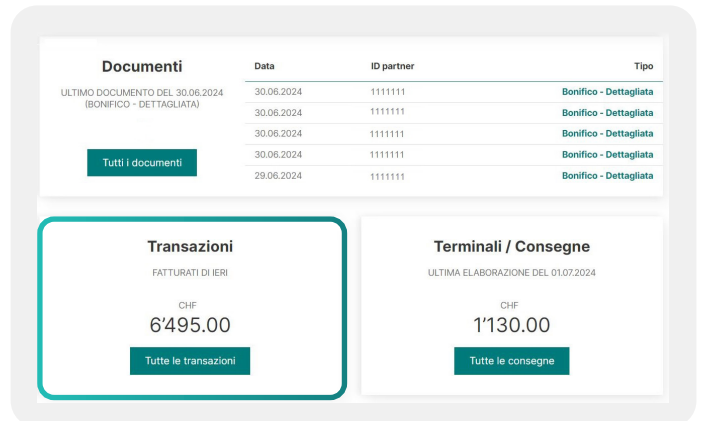
Elenco vendite in myPortal

Potete generare e scaricare in qualsiasi momento il vostro elenco vendite in myPortal. Ecco come funziona:

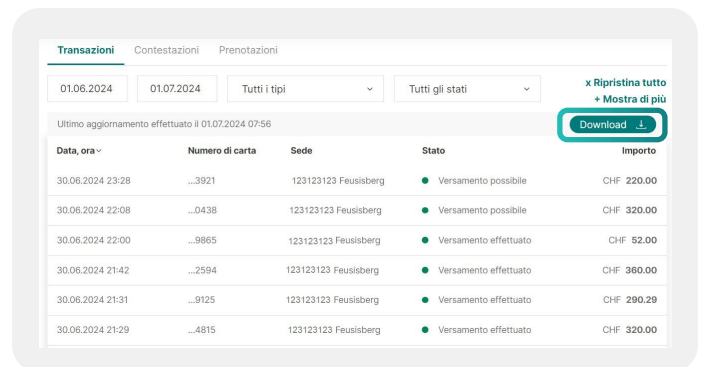
Scaricare le transazioni

1. Eseguite l'accesso a myPortal: myportal.worldline-solutions.com/

2. Fate clic sotto **Transazioni** sul pulsante **Tutte le transazioni**.



3. Nella scheda **Transazioni** fate clic sul pulsante **Download** sotto i filtri per scaricare il rapporto in formato Excel o CSV.



Potete recuperare i dati risalenti al massimo a due anni prima, a condizione che abbiate accesso a myPortal già da due anni.

L'esportazione contiene informazioni quali:

- ID partner
 - Codice Partner ID
 - Codice Esercente
 - Codice Terminale
 - Localizzazione
 - Tipo Transazione
 - Brand
 - Data, Ora
 - Valuta fornita
 - Importo commerciante
 - Tasse
 - Importo netto commerciante
- e molto altro ancora.



Modifica del report sulle transazioni e calcolo delle vendite

Potete filtrare e ordinare ogni colonna come desiderate.

WORLDLINE

Transazioni

Data di creazione: 01.07.2024

Data	Ora	ID partner	Nome partner	Codice PartnerID	Codice Esercente	NPA, località	Status	Tipo Transazione	Il suo riferimento	Acquirer Reference
01.05.2024	16:14:37	999999	Hotel	1111111111	DCC Face to Face	000123 Sonnberg	Versamento effettuato	Retail		01000014122067392
01.05.2024	15:02:33	999999	Hotel	1111111111	DCC Face to Face	000123 Sonnberg	Versamento effettuato	Retail		05404434122067407
01.05.2024	14:55:47	999999	Hotel	1111111111	DCC Face to Face	000123 Sonnberg	Versamento effettuato	Retail		74063774122067392
01.05.2024	14:54:33	777777	Hotel	3333333333	DCC E-Commerce	000123 Sonnberg	Versamento effettuato	Retail	t17145679847421084464	05404434122067410
01.05.2024	14:50:03	999999	Hotel	1111111111	DCC Face to Face	000123 Sonnberg	Versamento effettuato	Retail		05404434122067386
01.05.2024	14:29:40	777777	Hotel	4444444444	DCC E-Commerce	000123 Sonnberg	Versamento effettuato	Retail	GS 27116 Gutschein Kornisegg	74063774122067411
01.05.2024	13:52:33	999999	Hotel	1111111111	DCC Face to Face	000123 Sonnberg	Versamento effettuato	Retail		7459524122067386
01.05.2024	13:12:15	999999	Hotel	1111111111	DCC Face to Face	000123 Sonnberg	Versamento effettuato	Retail		74063774122067381
01.05.2024	13:06:50	999999	Hotel	1111111111	DCC Face to Face	000123 Sonnberg	Versamento effettuato	Retail		74063774122067386
01.05.2024	12:56:45	999999	Hotel	1111111111	DCC Face to Face	000123 Sonnberg	Versamento effettuato	Retail		05404434122067398
01.05.2024	12:55:08	777777	Hotel	4444444444	DCC E-Commerce	000123 Sonnberg	Versamento effettuato	Retail	1006020_20240501	05404434122067411
01.05.2024	11:19:07	999999	Hotel	1111111111	DCC Face to Face	000123 Sonnberg	Versamento effettuato	Retail		05404434122067375
01.05.2024	10:34:32	999999	Hotel	1111111111	DCC Face to Face	000123 Sonnberg	Versamento effettuato	Retail		05404434122067375
01.05.2024	10:16:19	999999	Hotel	1111111111	DCC Face to Face	000123 Sonnberg	Versamento effettuato	Retail		74063774122067381
01.05.2024	10:13:20	999999	Hotel	1111111111	DCC Face to Face	000123 Sonnberg	Versamento effettuato	Retail		05404434122067368
01.05.2024	09:56:55	999999	Hotel	1111111111	DCC Face to Face	000123 Sonnberg	Versamento effettuato	Retail		05404434122067368
01.05.2024	09:45:29	999999	Hotel	1111111111	DCC Face to Face	000123 Sonnberg	Versamento effettuato	Retail		05404434122067368
01.05.2024	09:41:44	999999	Hotel	1111111111	DCC Face to Face	000123 Sonnberg	Versamento effettuato	Retail		74063774122067375
01.05.2024	09:41:20	999999	Hotel	1111111111	DCC Face to Face	000123 Sonnberg	Versamento effettuato	Retail		03107564122067369
01.05.2024	09:21:15	999999	Hotel	1111111111	DCC Face to Face	000123 Sonnberg	Versamento effettuato	Retail		05404434122067365
01.05.2024	08:40:59	999999	Hotel	1111111111	DCC Face to Face	000123 Sonnberg	Versamento effettuato	Retail		05404434122067365
01.05.2024	08:44:59	999999	Hotel	1111111111	DCC Face to Face	000123 Sonnberg	Versamento effettuato	Retail		74063774122067365
01.05.2024	08:44:08	999999	Hotel	1111111111	DCC Face to Face	000123 Sonnberg	Versamento effettuato	Retail		05404434122067365
01.05.2024	07:29:35	999999	Hotel	1111111111	DCC Face to Face	000123 Sonnberg	Versamento effettuato	Retail		74063774122067365

1. Per calcolare le vendite nette e lorde, selezionate le seguenti colonne:

- **Importo commerciante**
- **Tasse**
- **Importo netto commerciante**



Importante:

Modello di prezzo IC++

Con il modello di prezzo IC++, le tariffe comprendono le seguenti componenti: Commissione di elaborazione (Processing Fee) Commissione del circuito (Scheme Fee) e Commissione di interbancaria (Interchange Fee, contrassegnata in giallo).

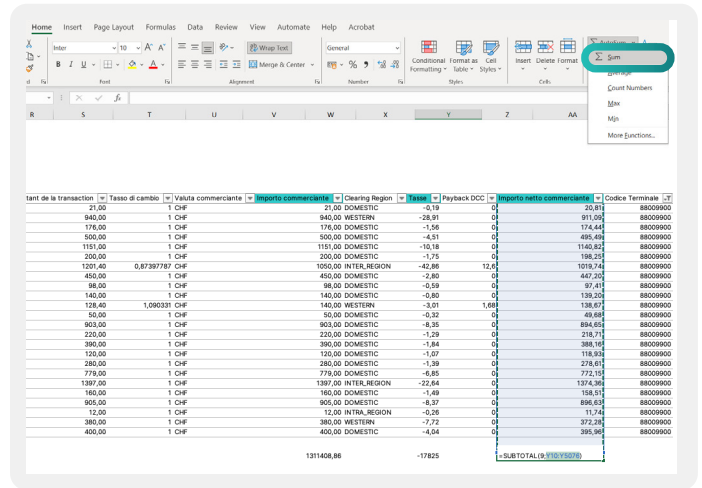
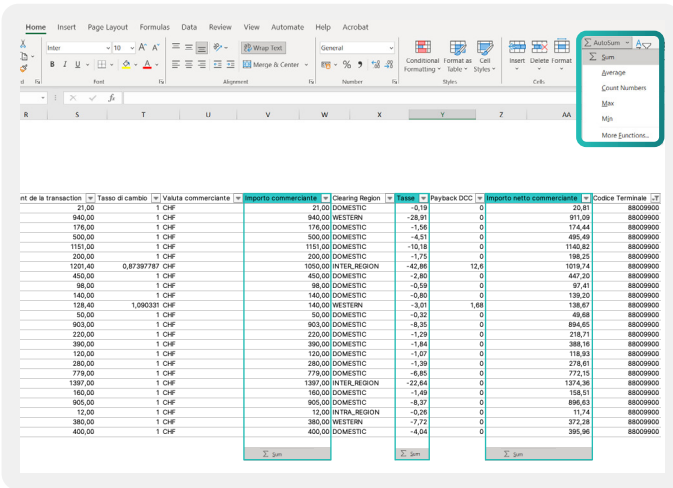
Importo commerciante	Clearing Region	Tasse	Processing Fee	Scheme Fee in %	Scheme Fee	Interchange Fee in %	Interchange	Payback DCC	Importo netto commerciante
4,00	INTRA_REGION	-0,31	-0,20	1,99	-0,08	0,75	-0,03	0	3,69
370,00	DOMESTIC	-3,43	-1,55	0,07	-0,25	0,44	-1,63	0	366,57
1020,00	DOMESTIC	-6,01	-3,77	0,02	-0,2	0,2	-2,04	0	1013,99
63,00	DOMESTIC	-0,57						0	62,43
440,00	DOMESTIC	-3,81	-2,07	0,05	-0,2	0,35	-1,54	0	436,19
190,00	DOMESTIC	-1,00	-0,7	0,05	-0,1	0,11	-0,2	0	189,00
155,70	DOMESTIC	-1,10	-0,58	0,02	-0,04	0,31	-0,48	0	154,60
160,00	DOMESTIC	-1,43	-0,67	0,07	-0,12	0,4	-0,64	0	158,57
940,00	DOMESTIC	-9,49	-3,95	0,04	-0,37	0,55	-5,17	0	930,51
140,00	DOMESTIC	-0,80	-0,52	0,06	-0,08	0,14	-0,2	0	139,20
-880,00	DOMESTIC	0,35	-4,14	0,04	-0,35	0,55	4,84	0	-879,65
21,00	DOMESTIC	-0,19						0	20,81
940,00	WESTERN	-28,91	-3,95	0,66	-6,16	2	-18,8	0	911,09
176,00	DOMESTIC	-1,56	-0,74	0,03	-0,06	0,43	-0,76	0	174,44
500,00	DOMESTIC	-4,51	-2,35	0,08	-0,41	0,35	-1,75	0	495,49
1151,00	DOMESTIC	-10,18	-4,83	0,07	-0,75	0,4	-4,6	0	1140,82
200,00	DOMESTIC	-1,75	-0,94	0,05	-0,11	0,35	-0,7	0	198,25
1050,00	INTER_REGION	-42,86	-3,89	1,65	-17,29	2,06	-21,68	12,6	1019,74
450,00	DOMESTIC	-2,80	-1,67	0,05	-0,23	0,2	-0,9	0	447,20
98,00	DOMESTIC	-0,59	-0,36	0,03	-0,03	0,2	-0,2	0	97,41
140,00	DOMESTIC	-0,80	-0,52	0,05	-0,08	0,14	-0,2	0	139,20
140,00	WESTERN	-3,01	-0,52	0,16	-0,22	1,62	-2,27	1,68	138,67
50,00	DOMESTIC	-0,32	-0,19	0,07	-0,03	0,2	-0,1	0	49,68
903,00	DOMESTIC	-8,35	-3,79	0,07	-0,59	0,44	-3,97	0	894,65
220,00	DOMESTIC	-1,29	-0,81	0,02	-0,04	0,2	-0,44	0	218,71

Modello di prezzo blended

Il modello di prezzo blended non tiene conto della commissione del circuito (Scheme Fee) e della commissione interbancaria (Interchange Fee).

Montant de la transaction	Tasso di cambio	Valuta commerciante	Importo commerciante	Clearing Region	Tasse	Payback DCC	Importo netto commerciante
320,00	1	CHF	320,00	DOMESTIC	-1,88	0	318,12
112,00	1	CHF	112,00	DOMESTIC	-1,01	0	110,99
320,00	1	CHF	320,00	DOMESTIC	-1,88	0	318,12
700,00	1	CHF	700,00	WESTERN	-21,53	0	678,47
20,00	1	CHF	20,00	DOMESTIC	-0,30	0	19,70
340,00	1	CHF	340,00	DOMESTIC	-2,90	0	337,10
4,00	1	CHF	4,00	INTRA_REGION	-0,31	0	3,69
370,00	1	CHF	370,00	DOMESTIC	-3,43	0	366,57
1020,00	1	CHF	1020,00	DOMESTIC	-6,01	0	1013,99
63,00	1	CHF	63,00	DOMESTIC	-0,57	0	62,43
440,00	1	CHF	440,00	DOMESTIC	-3,81	0	436,19
190,00	1	CHF	190,00	DOMESTIC	-1,00	0	189,00
155,70	1	CHF	155,70	DOMESTIC	-1,10	0	154,60
160,00	1	CHF	160,00	DOMESTIC	-1,43	0	158,57
940,00	1	CHF	940,00	DOMESTIC	-9,49	0	930,51
140,00	1	CHF	140,00	DOMESTIC	-0,80	0	139,20
-880,00	1	CHF	-880,00	DOMESTIC	0,35	0	-879,65
21,00	1	CHF	21,00	DOMESTIC	-0,19	0	20,81
940,00	1	CHF	940,00	WESTERN	-28,91	0	911,09
176,00	1	CHF	176,00	DOMESTIC	-1,56	0	174,44
500,00	1	CHF	500,00	DOMESTIC	-4,51	0	495,49

2. Sommate gli importi con la funzione di Excel **Σ AutoSomma**.



3. Otterrete il risultato complessivo.

Importo commerciale	Clearing Region	Tasse	Payback DCC	Importo netto commerciale
700,00	WESTERN	-21,53	0	678,47
20,00	DOMESTIC	-0,30	0	19,70
340,00	DOMESTIC	-2,90	0	337,10
4,00	INTRA_REGION	-0,31	0	3,69
370,00	DOMESTIC	-3,43	0	366,57
1020,00	DOMESTIC	-6,01	0	1013,99
63,00	DOMESTIC	-0,57	0	62,43
440,00	DOMESTIC	-3,81	0	436,19
190,00	DOMESTIC	-1,00	0	189,00
155,70	DOMESTIC	-1,10	0	154,60
160,00	DOMESTIC	-1,43	0	158,57
940,00	DOMESTIC	-9,49	0	930,51
140,00	DOMESTIC	-0,80	0	139,20
-880,00	DOMESTIC	0,35	0	-879,65
21,00	DOMESTIC	-0,19	0	20,81
940,00	WESTERN	-28,91	0	911,09
176,00	DOMESTIC	-1,56	0	174,44
500,00	DOMESTIC	-4,51	0	495,49
1151,00	DOMESTIC	-10,18	0	1140,82
200,00	DOMESTIC	-1,75	0	198,25
1050,00	INTER_REGION	-42,86	12,6	1019,74
450,00	DOMESTIC	-2,80	0	447,20
98,00	DOMESTIC	-0,59	0	97,41
140,00	DOMESTIC	-0,80	0	139,20
140,00	WESTERN	-3,01	1,68	138,67
50,00	DOMESTIC	-0,32	0	49,68
903,00	DOMESTIC	-8,35	0	894,65
220,00	DOMESTIC	-1,29	0	218,71
390,00	DOMESTIC	-1,84	0	388,16
120,00	DOMESTIC	-1,07	0	118,93
280,00	DOMESTIC	-1,39	0	278,61
779,00	DOMESTIC	-6,85	0	772,15
1397,50	INTER_REGION	-22,64	0	1374,86
160,00	DOMESTIC	-1,49	0	158,51
900,00	DOMESTIC	-8,37	0	891,63
12,00	INTRA_REGION	-0,29	0	11,74
380,00	WESTERN	-7,72	0	372,28
400,00	DOMESTIC	-4,04	0	395,96
Σ				10562,60
Σ				-120,81
Σ				10441,79

Brand	Tasso di cambio	Valuta commerciale	Importo commerciale	Clearing Region	Tasse	Payback DCC	Importo netto commerciale
Brand	1 CHF		340,00	DOMESTIC	-2,90	0	337,10
Non A bis Z gestieren	1 CHF		4,00	INTRA_REGION	-0,31	0	3,69
Non Z bis A gestieren	1 CHF		370,00	DOMESTIC	-3,43	0	366,57
Nach Farbe sortieren	1 CHF		1020,00	DOMESTIC	-6,01	0	1013,99
Sortieren nach	1 CHF		63,00	DOMESTIC	-0,57	0	62,43
Über gefilterten aus "Brand"	1 CHF		440,00	DOMESTIC	-3,81	0	436,19
Nach Farbe filtern	1 CHF		190,00	DOMESTIC	-1,00	0	189,00
Filter	1 CHF		155,70	DOMESTIC	-1,10	0	154,60
Sortieren	1 CHF		160,00	DOMESTIC	-1,43	0	158,57
(alle anzeigen)	1 CHF		940,00	DOMESTIC	-9,49	0	930,51
☑ Debit Mastercard	1 CHF		140,00	DOMESTIC	-0,80	0	139,20
☑ Maestro - CH	1 CHF		-880,00	DOMESTIC	0,35	0	-879,65
☑ Mastercard	1 CHF		21,00	DOMESTIC	-0,19	0	20,81
☑ TRAVEL	1 CHF		940,00	WESTERN	-28,91	0	911,09
☑ V PAY	1 CHF		176,00	DOMESTIC	-1,56	0	174,44
☑ Visa	1 CHF		500,00	DOMESTIC	-4,51	0	495,49
☑ VisaDebit	1 CHF		1151,00	DOMESTIC	-10,18	0	1140,82
	1 CHF		200,00	DOMESTIC	-1,75	0	198,25

- Facendo clic su **Brand** e **Categoria carta** potete filtrare il report per tipo di carta.

Montant de la transaction	Tasso di cambio	Valuta commerciante	Importo commerciante	Clearing Region
320,00		1 CHF	320,00	DOMESTIC
112,00		1 CHF	112,00	DOMESTIC
320,00		1 CHF	320,00	DOMESTIC
700,00		1 CHF	700,00	WESTERN
20,00		1 CHF	20,00	DOMESTIC
340,00		1 CHF	340,00	DOMESTIC
4,00		1 CHF	4,00	INTRA_REGION
370,00		1 CHF	370,00	DOMESTIC
1020,00		1 CHF	1020,00	DOMESTIC
63,00		1 CHF	63,00	DOMESTIC
440,00		1 CHF	440,00	DOMESTIC
190,00		1 CHF	190,00	DOMESTIC
155,70		1 CHF	155,70	DOMESTIC
160,00		1 CHF	160,00	DOMESTIC
940,00		1 CHF	940,00	DOMESTIC
140,00		1 CHF	140,00	DOMESTIC
-880,00		1 CHF	-880,00	DOMESTIC
21,00		1 CHF	21,00	DOMESTIC
940,00		1 CHF	940,00	WESTERN
176,00		1 CHF	176,00	DOMESTIC
500,00		1 CHF	500,00	DOMESTIC
1151,00		1 CHF	1151,00	DOMESTIC
200,00		1 CHF	200,00	DOMESTIC
1201,40	0,87397787	CHF	1050,00	INTER_REGION
450,00		1 CHF	450,00	DOMESTIC
98,00		1 CHF	98,00	DOMESTIC
140,00		1 CHF	140,00	DOMESTIC
128,40	1,090331	CHF	140,00	WESTERN
50,00		1 CHF	50,00	DOMESTIC
903,00		1 CHF	903,00	DOMESTIC

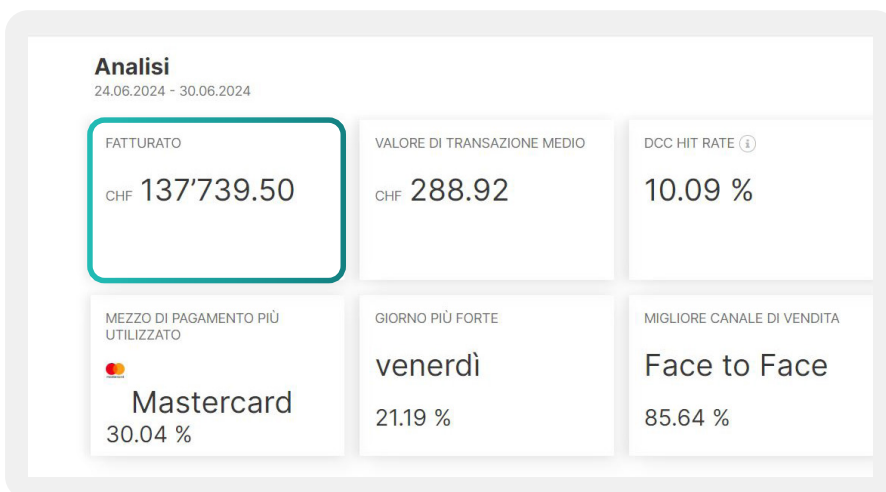
Mittelwert: 28,71 Anzahl: 368

- Selezionando l'intera colonna, viene visualizzato il numero di transazioni in basso a destra.

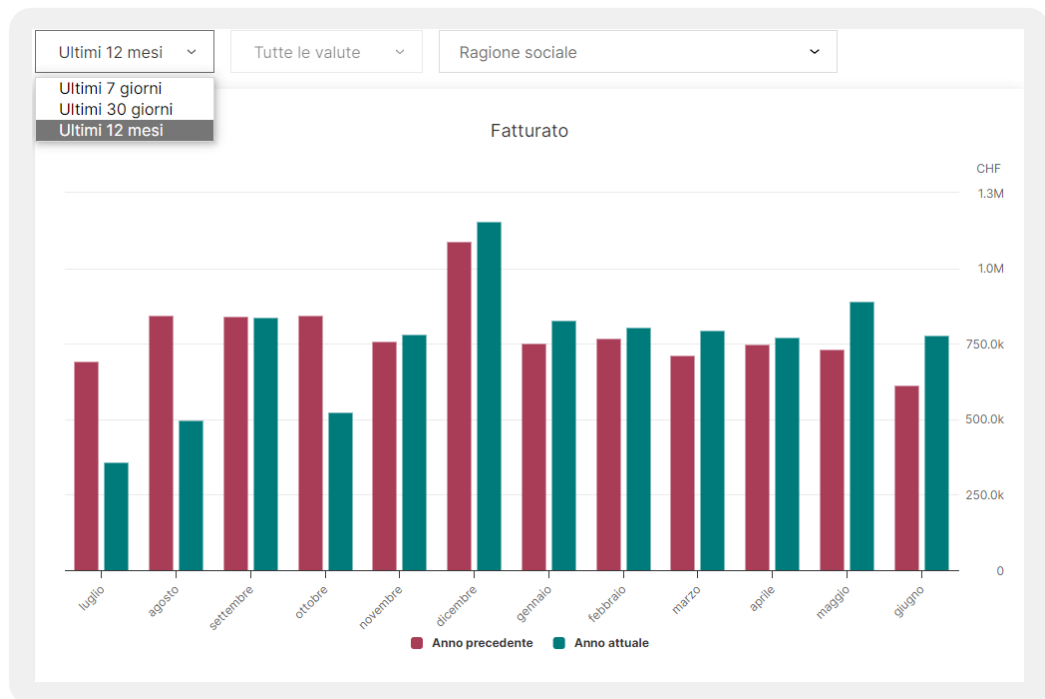


Analisi del fatturato

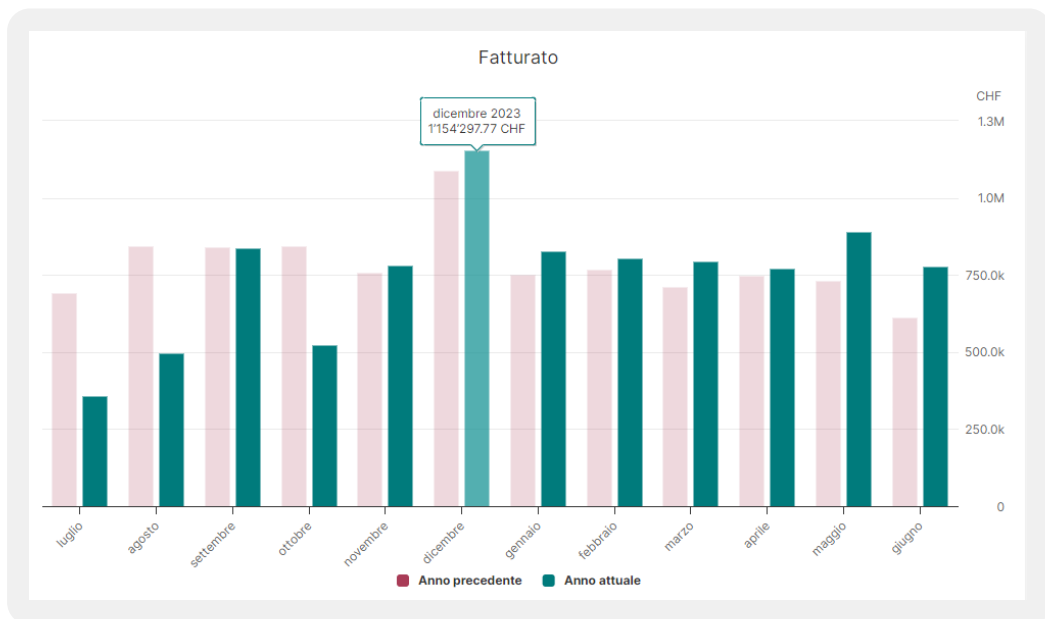
La funzione **Fatturato** si trova sotto **Analisi** in myPortal.



1. Impostate dei filtri (periodo temporale, valuta, azienda) per analizzare la vostra attività in modo più preciso.



2. Selezionate un mese con il cursore per visualizzare l'importo lordo.



Ulteriori suggerimenti e trucchi per myPortal sono disponibili al seguente link:

worldline.com/merchant-services/myportal-tips

