

Worldline Crypto Payments bring your own device

Guida rapida

Benvenuti su Worldline Crypto Payments

SI PARTE!


L'app Worldline Crypto Payments è a vostra disposizione nel Google Play Store e App Store e può essere installata in pochi semplici passaggi sul vostro dispositivo Android /iOS. Offrite ai vostri clienti la possibilità di pagare in criptovalute, il tutto senza infrastrutture supplementari.

**Per ulteriori informazioni:
worldline.com/merchant-services/crypto-payments**

1

Download dell'app Worldline Crypto Payments

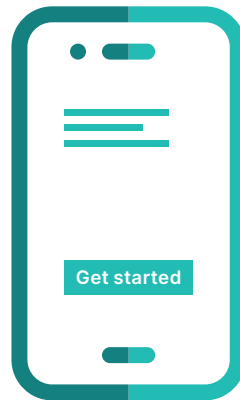
Dopo aver firmato l'accordo supplementare riceverete automaticamente una nostra e-mail di benvenuto con il link a Google Play Store/App Store, dove potrete scaricare l'app Worldline Crypto Payments.



2

Configurazione dell'app


Aprire l'app Worldline Crypto Payments e iniziare con la configurazione dell'app.



3

Richiesta del codice di attivazione

Registratevi con l'indirizzo e-mail che ci avete comunicato in fase di registrazione e richiedete un codice di attivazione a 6 cifre.



4

Ricezione del codice di attivazione

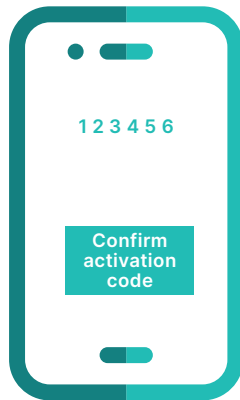
Riceverete un'e-mail con un codice a 6 cifre.



5


Conferma del codice di attivazione

Inserite il codice a 6 cifre e confermatelo per avviare l'attivazione.



6 Conferma dei dati dell'esercente

Verificate i dati esercente e confermateli.



7

Attivazione andata a buon fine

Avete attivato con successo l'app
Worldline Crypto Payments e a partire da
subito potete accettare pagamenti
in criptovalute con il vostro dispositivo
Android/iOS.



Le informazioni principali in sintesi



Connessione Internet

Per il download e l'attivazione dell'app Worldline Crypto Payments dovete disporre di un collegamento Wifi o di rete mobile sul vostro dispositivo Android/iOS.



Sistema operativo

Utilizzate sempre il sistema operativo Android/iOS più recente per l'app Worldline Crypto Payments. Il requisito per Worldline Crypto Payments è Android 5/iOS 12 e tutti i sistemi operativi successivi.

L'interlocutore locale è indicato su: worldline.com/merchant-services/contacts

